



Manual do
ALUNO
FORTEC

Cursos Técnicos





Caro aluno,

É com grande satisfação que lhe damos as boas-vindas a FORTEC/FATEF. Agradecemos a confiança em nosso trabalho e temos plena certeza de que você fez a melhor opção.

A partir de agora com o Manual do Aluno FORTEC/FATEF, você terá em mãos as informações sobre a Instituição, passando pela estrutura, setores administrativos, direção, coordenação, corpo docente, cursos, projetos e todas as informações que lhes serão úteis durante os anos de estudo.

Temos o compromisso com a Responsabilidade Social formando cidadãos críticos, e profissionais que seguirão por toda vida, com competência e profissionalismo, sendo assim formadores de opinião. E zelamos pelo bem-estar, segurança e total aproveitamento curricular de nossos alunos.

Dedicação, esforço, autonomia, disciplina e compromisso são condições indispensáveis para que você assuma a direção do seu próprio processo de aprendizagem e alcance o sucesso. Nossa equipe não medirá esforços para atendê-lo; afinal, nosso intuito, além de formar profissionais qualificados, é fazer com que você, aluno, seja sempre bem atendido nessa caminhada em busca do conhecimento.

Desde já sejam bem vindos!

Equipe da Fatef/Fortec



Plataformas e estrutura

A FORTEC conta com diversas plataformas para o aluno, vamos conhecê-las:

Portal do Aluno

www.fortec.edu.br/portal

Nesta plataforma se encontrarão os horários de aula, notas e faltas, avisos, boletos de mensalidade e também o setor de protocolo, usado para solicitar declarações e outros documentos. Para acessá-la você utilizará seu número de matrícula (fornecido ao ingressar).

Biblioteca Walter Iervolino

Acervo bibliotecário diversificado, com diversas obras e livros técnicos disponíveis gratuitamente para o aluno, também conta com uma rede de computadores para pesquisas.

Laboratórios

Dentro da instituição você encontrará diversos laboratórios, como o de Automação, Mecânica, Eletrotécnica, Informática entre outros. Usados durante as aulas práticas e também disponíveis para atividades (requer solicitação prévia à coordenação).





Formas de Comunicação

Dar informações é tarefa fundamental da escola em relação aos pais. A Fortec dispõe dos seguintes meios de comunicação:

a) Portal do Aluno:
Através da solicitação de Requerimentos

b) Circulares:
O aluno ficará informado sobre assuntos de aulas, eventos e atividades extraclases via *Whats App*.

c) Boletim Escolar:
Bimestralmente, divulgaremos os resultados do aproveitamento e da frequência dos alunos, que estarão disponíveis também no *Portal*

d) Pessoalmente:
A Coordenação Pedagógica e a Direção estão disponíveis durante todo o ano letivo para atendimento quanto a vida escolar do aluno. Agende um horário e tire suas dúvidas sobre seu aproveitamento.



Acesso ao Portal

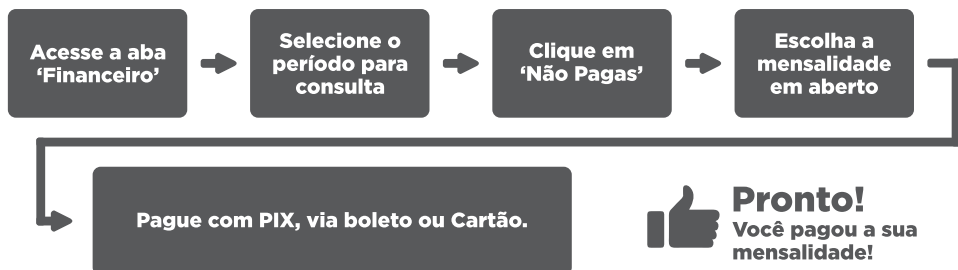
> **Acesse o link: FORTEC.EDU.BR/PORTAL**

ⓘ É necessário o seu CPF ou RA (nº de matrícula) e senha.

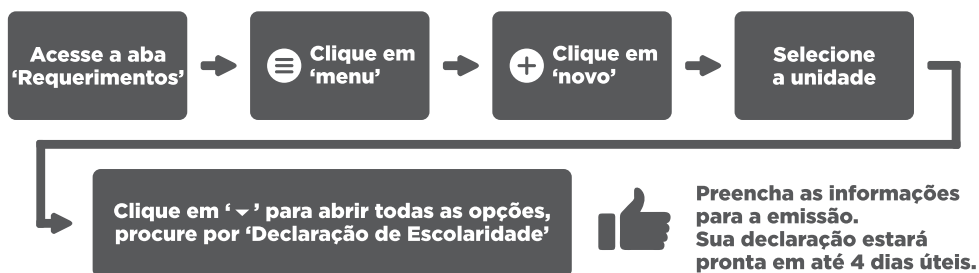
> **Não esqueça de selecionar o nome do aluno no menu superior**

ⓘ Caso não seja escolhido corretamente, algumas funções podem não funcionar.

EMITA SEU BOLETO

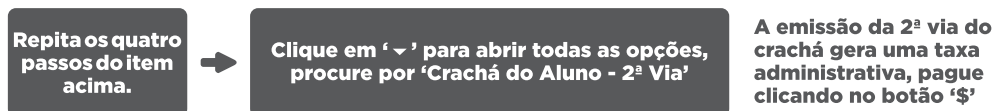


SOLICITE UMA DECLARAÇÃO



ⓘ Alguns requerimentos possuem uma taxa administrativa. Ao finalizá-los, um ícone com '\$' aparecerá para liberar o boleto de pagamento. O Período para entrega do seu pedido só será contabilizado após a confirmação do pagamento deste boleto.

PEÇA A 2ª VIA DO CRACHÁ



Dúvidas?

Consulte nosso manual completo com imagens através do link:

bit.ly/manual-req



Informações ao aluno

Crachá

Todos os alunos, ao entrarem na escola, em qualquer horário e para qualquer atividade, deverão apresentar ao porteiro o crachá de identificação. **O porte do crachá é obrigatório** e o mesmo deve ser adquirido no ato da matrícula. Em caso de perda ou danificação, o aluno deverá solicitar uma 2ª via, pagando na caixa uma taxa de expedição. A 1ª via deve ser solicitada via Portal.

Material Didático

Para os cursos técnicos, segundo a nossa tradição, o material didático é preparado pela equipe docente da Escola e Faculdade Fortec de acordo com a evolução tecnológica e as exigências do mercado de trabalho. Os cursos tem excelente padrão de qualidade e são autorizados e reconhecidos pelos órgãos públicos de ensino.

EXPOTEC

A FORTEC realiza uma feira de tecnologia anualmente, a partir das atividades de pesquisa e desenvolvimento das capacidades aprendidas em sala, os alunos dos cursos técnicos apresentam projetos e soluções para os problemas do dia-a-dia, promovendo o contato direto com o futuro da área que o aluno está se especializando. Permite, ainda, desenvolver o pensamento de forma criativa e a resolver problemas que nem sempre têm solução padronizada.





Sistema de Avaliação

A verificação do rendimento escolar compreende a avaliação da aprendizagem do aluno. Temos como objetivo da aprendizagem desenvolver o aluno para que seja protagonista, ou seja, no lugar de ser aquele aluno passivo que se preocupa em absorver os conteúdos; passar a ser um aluno ativo, com muita participação nas aulas, assim sendo estimulado a pesquisar informações, expor suas ideias, debatendo com colegas e criando.

O aluno é avaliado em diferentes experiências de aprendizagem, tendo em vista as competências e habilidades esperados para o final da série, portanto a avaliação é contínua e cumulativa. O sistema de avaliação é bimestral. Para cada um dos 2 bimestres o aluno tem uma média dos resultados de acordo com os instrumentos de avaliação, com pesos diferentes, conforme a tabela abaixo:

Disc. Teóricas

PESO 1,0 - EXERCÍCIOS (TICS)- *No Google Classroom*

PESO 1,5 - TRABALHO BIMESTRAL

1º Bim ESTUDO DE CASO – *postado no Classroom / 2º Bim EXPOTEC ou Estudo de Caso*

PESO 1,0 - ENTREGA DE ATIVIDADES EM SALA DE AULA- *nota na apostila*

PESO 1,0 - MAPA CONCEITUAL

PESO 0,5 - PARTICIPAÇÃO (ATIVIDADE ORAL NAS AULAS, INDIVIDUAL OU EM GRUPO)

PESO 5,0 - AVALIAÇÃO BIMESTRAL

Disciplinas Práticas

PESO 1,0 - EXERCÍCIOS (TICS)- *No Google Classroom*

PESO 1,5 - TRABALHO BIMESTRAL

1º Bim ESTUDO DE CASO – *postado no Google Classroom / 2º Bim EXPOTEC*

PESO 1,5 - ENTREGA DE RELATÓRIO DE TAREFA DA APOSTILA

PESO 3,0 - TAREFAS DE LABORATÓRIO- *Desenvolvimento da tarefa*

PESO 3,0 - AVALIAÇÃO BIMESTRAL **Disciplinas que têm tarefas práticas semanalmente, não aplicará prova, então irá repetir a nota de tarefas.*

A síntese de cada bimestre será calculada através da síntese ponderada dos três instrumentos de avaliação. Disciplinas que com frequência contém avaliações práticas são dispensadas de avaliação escrita pelos alunos. A síntese final será calculada pela soma das sínteses bimestrais, que receberão os seguintes pesos conforme tabela abaixo:

$$\boxed{1^{\circ} \text{ Bimestre}} \times \boxed{0,4} + \boxed{2^{\circ} \text{ Bimestre}} \times \boxed{0,6} = \boxed{\text{síntese final}}$$

O aluno com síntese inferior a seis será submetido a exame final. Não será feita avaliação diferenciada para alunos que não tenham as apostilas adotadas pela escola.

Os instrumentos de avaliação serão elaborados pelo professor e submetidos à apreciação do Coordenador Pedagógico, necessariamente adequados à natureza da matéria, observando a preponderância dos aspectos qualitativos sobre os quantitativos.

As sínteses bimestrais dos resultados de avaliação do aproveitamento serão expressas em notas numa escala de 0 a 10 (zero a dez) e graduadas de 5 em 5 (cinco) décimos.

Os professores registram os resultados da avaliação dos alunos de cada classe ou turma nos Diários de Classe. Os resultados obtidos serão documentados, analisados com os alunos e arquivados até o final do ano letivo.



Informações Importantes

Certificados intermediários

A cada semestre concluído do seu curso técnico, você poderá ter direito a certificações intermediárias, que são qualificações extras atribuídas à grade do seu curso. Estas certificações abrem as portas do mercado para você aluno, comprovando seu conhecimento técnico, para você já ingressar no mercado de trabalho o quanto antes!

Cada curso possui suas qualificações específicas, você pode conferi-las através do nosso site.

O curso de enfermagem especificamente exige uma carga horária mínima de estágio além do conteúdo em sala para emissão da certificação.

Estágio

Com exceção do curso técnico em enfermagem, os demais cursos não possuem estágio obrigatório, portanto o aluno já é apto a receber a certificação do curso após a conclusão do ensino.

Mesmo sem a obrigatoriedade, o aluno que tiver interesse pode se cadastrar em programas de estágio da instituição ou de terceiros para ingressar no mercado de trabalho enquanto em curso.

Documentos pendentes

Se durante o processo de matrícula, algum dos documentos não forem entregues, isto pode acarretar em problemas na emissão do seu histórico de conclusão e diploma, pois sem estes documentos, não é possível concluir todos os processos legais referentes à lauda, gerando atraso ou impossibilitando a entrega destes.

Portanto, é importante que seja entregue TODOS os documentos solicitados no ato da matrícula, lembrando:

- RG + CPF (não é válida a CNH)
- Comprovante de Residência
- Certidão de Nascimento OU Casamento
- Histórico de Conclusão do Ensino Médio
- Lauda de Conclusão do Ensino Médio (para quem se formou no ensino médio após 2006).

Uniforme

O uniforme não é obrigatório no período noturno, não é permitido o uso de mini saia, shorts curto, e chinelos. Nas aulas de laboratório de Mecânica, Automação, Refrigeração e Eletricidade, por questão de segurança, é obrigatório o uso de EPI – Equipamentos de Proteção Individual, sendo estes: óculos de proteção e calçado de segurança. Não é permitido a utilização de anéis, relógio, pulseiras, colares, correntes, brincos, gravata, e outros objetos de adorno e de uso pessoal



E-mails de contato

Unidade Presidente Wilson:
Ens. Técnico: unidadepw@fortec.edu.br

Fale Conosco: ouvidoria@fortec.edu.br